

PEDROCHE (CORDOBA)

1.TERRITORIO

Extensión en km2 (superficie total)	122
% Superficie provincial	0,88%
Núcleos de Población	1
Densidad de población	13,66

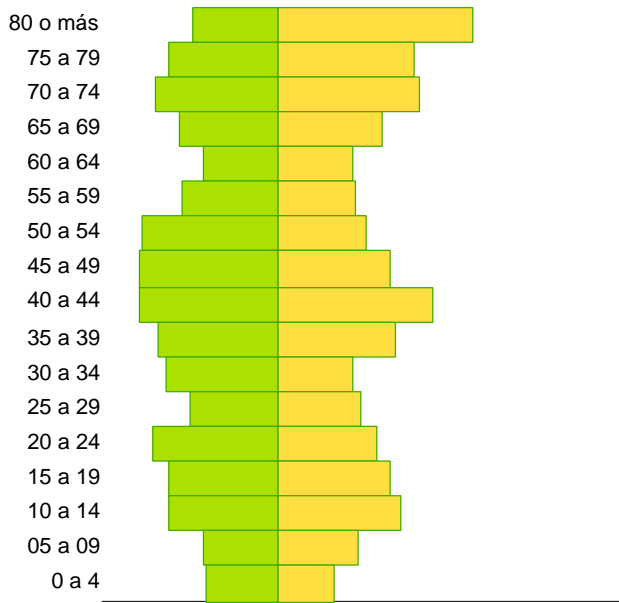
2. POBLACIÓN

Población

Hombres	822
% Población Hombres	49,46%
Mujeres	840
% Población Mujeres	50,54%
Total	1.662
% Población Provincial	0,21%

Población por grupos de edad y pirámide poblacional

Grupo Edad	Población		
	HOMBRE	MUJER	Total
0 a 4	33	26	59
05 a 09	34	37	71
10 a 14	50	56	106
15 a 19	50	52	102
20 a 24	57	45	102
25 a 29	40	38	78
30 a 34	51	35	86
35 a 39	54	54	108
40 a 44	63	71	134
45 a 49	63	51	114
50 a 54	61	40	101
55 a 59	43	36	79
60 a 64	34	35	69
65 a 69	45	48	93
70 a 74	55	65	120
75 a 79	50	62	112
80 o más	39	89	128
Total	822	840	1.662



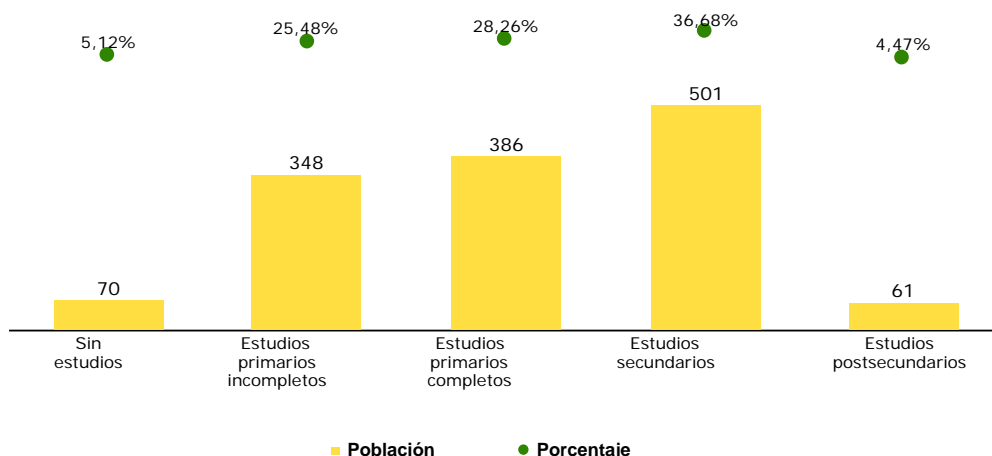
■ Hombres ■ Mujeres

Tasas Demográficas

Tasas demográficas	Municipio	Provincia	Andalucía
Tasa de juventud	12,27%	13,11%	13,13%
Índice de Vejez	27,26%	17,18%	14,63%
Índice de Maternidad	17,05%	20,03%	20,52%
Índice de Tendencia	83,10%	98,76%	102,38%
Índice de Reemplazo	121,62%	149,34%	156,42%
Índice de Dependencia	70,81%	49,33%	44,61%
Índice de Renovación de la Población Activa	137,84%	135,56%	133,83%

Población por nivel de instrucción

Nivel Formativo	HOMBRE		MUJER		Total	
	Población	Porcentajes	Población	Porcentajes	Población	Porcentajes
Sin estudios	23	3,36%	47	6,89%	70	5,12%
Estudios primarios incompletos	159	23,25%	189	27,71%	348	25,48%
Estudios primarios completos	220	32,16%	166	24,34%	386	28,26%
Estudios secundarios	249	36,40%	252	36,95%	501	36,68%
Estudios postsecundarios	33	4,82%	28	4,11%	61	4,47%
Total	684	100,00%	682	100,00%	1.366	100,00%





Población Inmigrante

	Municipio	Provincia	Andalucía
Personas Inmigrantes	15	17.087	531.827
Tasa de población inmigrante	0,90	2,16	6,60

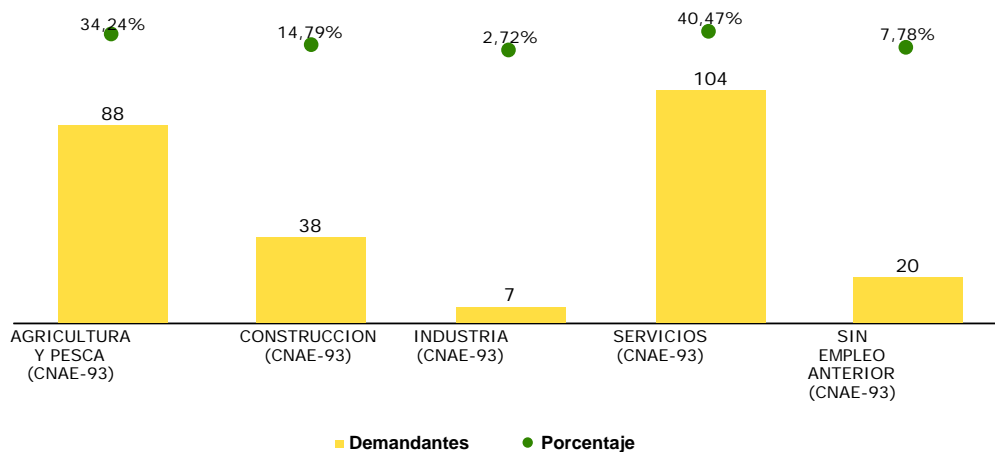
Continente	Nacionalidad	HOMBRE		MUJER	
		Población	Porcentajes	Población	Porcentajes
UNIÓN EUROPEA	RESTO UE	0	0,00%	0	0,00%
	RESTO EUROPA NO UE	0	0,00%	0	0,00%
	BULGARIA	0	0,00%	0	0,00%
	FRANCIA	0	0,00%	0	0,00%
	ALEMANIA	0	0,00%	0	0,00%
	ITALIA	0	0,00%	0	0,00%
	RUMANIA	5	83,33%	6	66,67%
	REINO UNIDO	0	0,00%	0	0,00%
RESTO DE EUROPA	RUSIA, FEDERACION DE	0	0,00%	0	0,00%
	UCRANIA	0	0,00%	0	0,00%
CENTROAMÉRICA	RESTO PERSONAS EXTRANJERAS	0	0,00%	0	0,00%
AMÉRICA DEL SUR	RESTO AMÉRICA	1	16,67%	2	22,22%
	ARGENTINA	0	0,00%	0	0,00%
	BOLIVIA	0	0,00%	0	0,00%
	COLOMBIA	0	0,00%	1	11,11%
	ECUADOR	0	0,00%	0	0,00%
AMÉRICA DEL NORTE	PERÚ	0	0,00%	0	0,00%
	RESTO ASIA	0	0,00%	0	0,00%
	CHINA	0	0,00%	0	0,00%
ÁFRICA	RESTO ÁFRICA	0	0,00%	0	0,00%
	MARRUECOS	0	0,00%	0	0,00%

3.MERCADO DE TRABAJO

Demandantes de empleo

Demandantes por sector de actividad económica

Sector	HOMBRE		MUJER	
	Demandantes	Porcentajes	Demandantes	Porcentajes
AGRICULTURA Y PESCA (CNAE-93)	40	47,62%	48	27,75%
CONSTRUCCION (CNAE-93)	16	19,05%	22	12,72%
INDUSTRIA (CNAE-93)	2	2,38%	5	2,89%
SERVICIOS (CNAE-93)	21	25,00%	83	47,98%
SIN EMPLEO ANTERIOR (CNAE-93)	5	5,95%	15	8,67%
Total	84	100,00%	173	100,00%

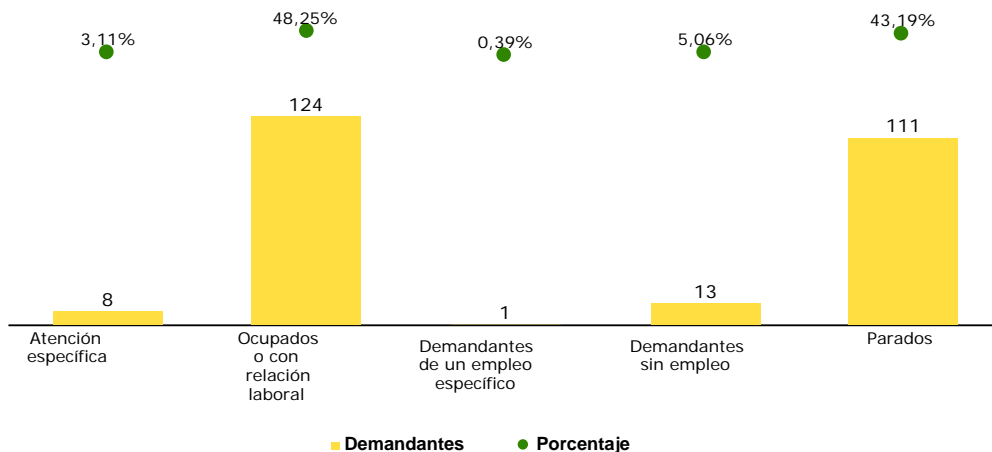


Clasificación de demandantes

Grupos de Clasificación de los demandantes	HOMBRE		MUJER	
	Demandantes	Porcentajes	Demandantes	Porcentajes
Atención específica			8	4,62%
Ocupados o con relación laboral	53	63,10%	71	41,04%
Demandantes de un empleo específico			1	0,58%
Demandantes sin empleo	3	3,57%	10	5,78%
Parados	28	33,33%	83	47,98%
Total	84	100,00%	173	100,00%

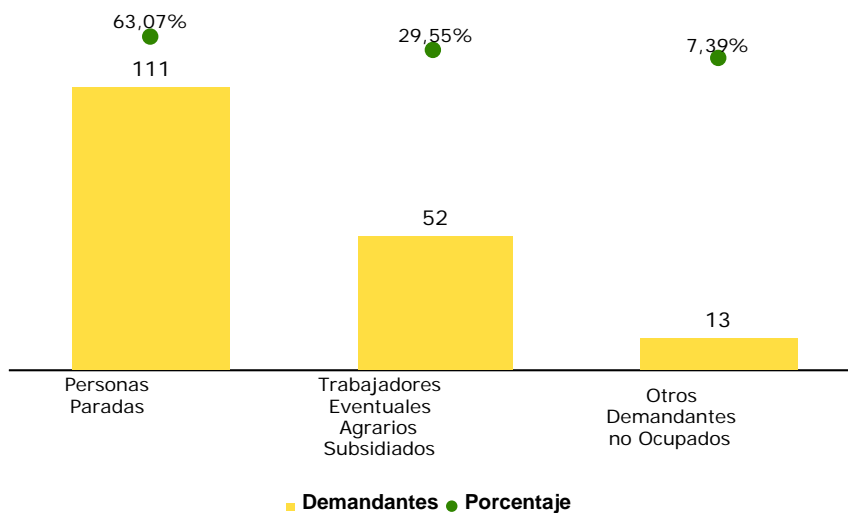


Informe Estadístico del Municipio - Mar 2008



Demandantes de Empleo No Ocupados (DENOs)

DENOs	HOMBRE		MUJER	
	Demandantes	Porcentaje	Demandantes	Porcentaje
Personas Paradas	28	48,28%	83	70,34%
Trabajadores Eventuales Agrarios Subsidiados	27	46,55%	25	21,19%
Otros Demandantes no Ocupados	3	5,17%	10	8,47%
Total	58	100,00%	118	100,00%

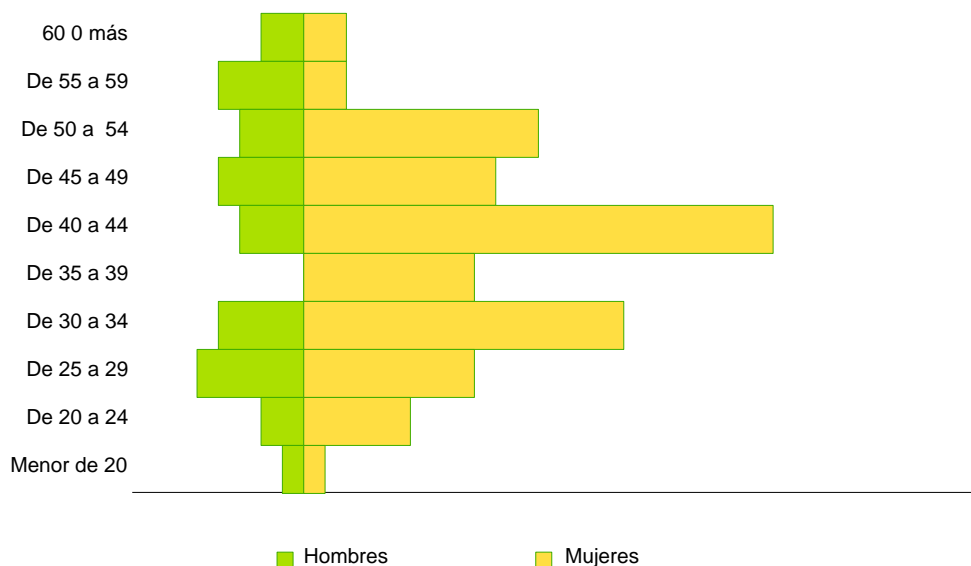


Paro Registrado en el Municipio

Sexo	Municipio	Provincia	Andalucía
HOMBRE	28	20.310	224.454
MUJER	83	31.117	312.137
Total	111	51.427	536.591

Paro registrado por sexo y edad

Grupo Edad	HOMBRE		MUJER		Total	
	Paro	Porcentaje	Paro	Porcentaje	Paro	Porcentaje
Menor de 20	1	3,57%	1	1,20%	2	1,80%
De 20 a 24	2	7,14%	5	6,02%	7	6,31%
De 25 a 29	5	17,86%	8	9,64%	13	11,71%
De 30 a 34	4	14,29%	15	18,07%	19	17,12%
De 35 a 39			8	9,64%	8	7,21%
De 40 a 44	3	10,71%	22	26,51%	25	22,52%
De 45 a 49	4	14,29%	9	10,84%	13	11,71%
De 50 a 54	3	10,71%	11	13,25%	14	12,61%
De 55 a 59	4	14,29%	2	2,41%	6	5,41%
60 o más	2	7,14%	2	2,41%	4	3,60%
Total	28	100,00%	83	100,00%	111	100,00%

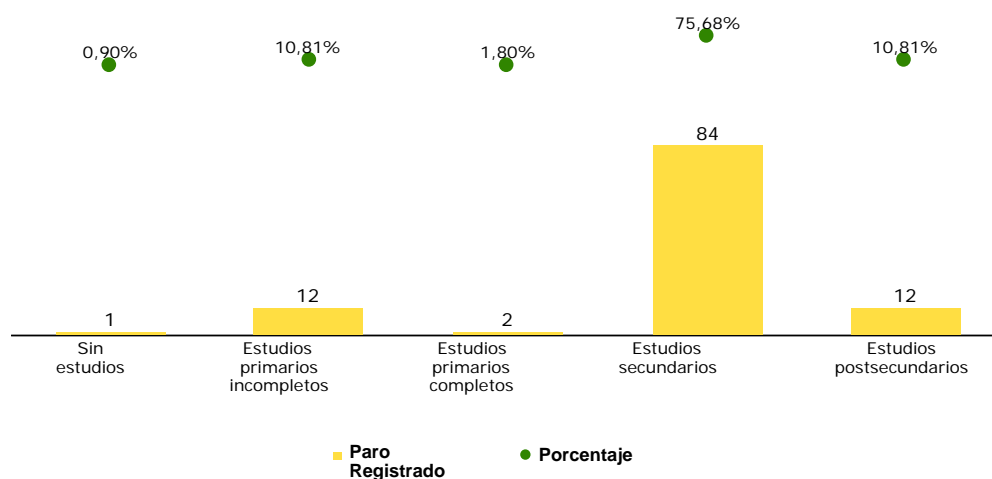




Informe Estadístico del Municipio - Mar 2008

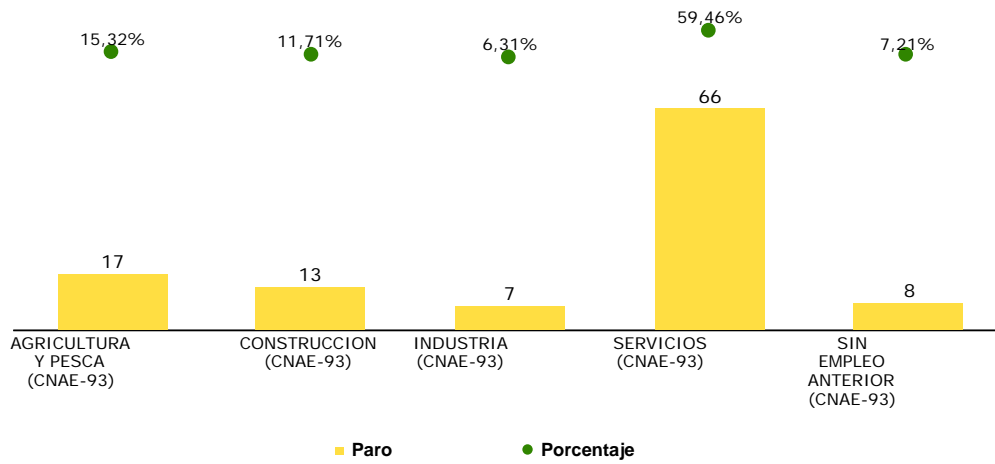
Paro registrado por sexo y nivel formativo

Nivel Formativo	HOMBRE		MUJER		Total	
	Paro	Porcentaje	Paro	Porcentaje	Paro	Porcentaje
Sin estudios			1	1,20%	1	0,90%
Estudios primarios incompletos	7	25,00%	5	6,02%	12	10,81%
Estudios primarios completos	2	7,14%			2	1,80%
Estudios secundarios	18	64,29%	66	79,52%	84	75,68%
Estudios postsecundarios	1	3,57%	11	13,25%	12	10,81%
Total	28	100,00%	83	100,00%	111	100,00%



Paro registrado por sexo y sectores de actividad

Sector	HOMBRE		MUJER		Total	
	Paro	Porcentaje	Paro	Porcentaje	Paro	Porcentaje
AGRICULTURA Y PESCA (CNAE-93)	6	21,43%	11	13,25%	17	15,32%
CONSTRUCCION (CNAE-93)	7	25,00%	6	7,23%	13	11,71%
INDUSTRIA (CNAE-93)	2	7,14%	5	6,02%	7	6,31%
SERVICIOS (CNAE-93)	10	35,71%	56	67,47%	66	59,46%
SIN EMPLEO ANTERIOR (CNAE-93)	3	10,71%	5	6,02%	8	7,21%
Total	28	100,00%	83	100,00%	111	100,00%



Paro registrado de extranjeros por sexo y principales países de procedencia

Empty Report



Contratación en el Municipio

Tasa contratos temporales	100,00%
Tasa contratos temporales Provincia	96,51%
Tasa contratos temporales Andalucía	94,32%
Tasa contratos a tiempo parcial	6,90%
Tasa contratos a tiempo parcial Provincia	12,05%
Tasa contratos a tiempo parcial Andalucía	17,90%
Tasa contratos a personas extranjeras	0,00%
Tasa contratos a personas extranjeras Provincia	5,99%
Tasa contratos a personas extranjeras Andalucía	14,02%

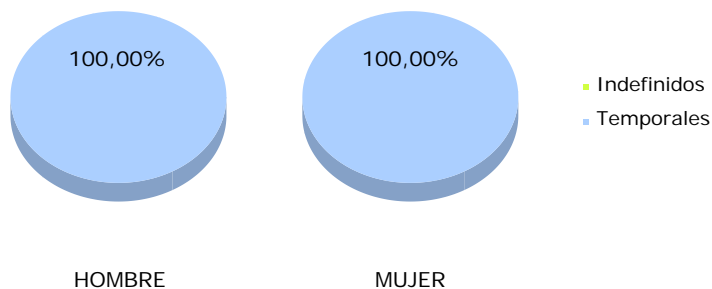
Contratos por tipo

	HOMBRE	MUJER	Total
Contratos	9	20	29
Contratos temporales	9	20	29
Contratos a tiempo parcial	1	1	2
Contratos a extranjeros	0	0	0

Distribución por sexo en el municipio

	HOMBRE	MUJER
Contratos	31,03%	68,97%
Contratos temporales	31,03%	68,97%
Contratos a tiempo parcial	50,00%	50,00%
Contratos a extranjeros		

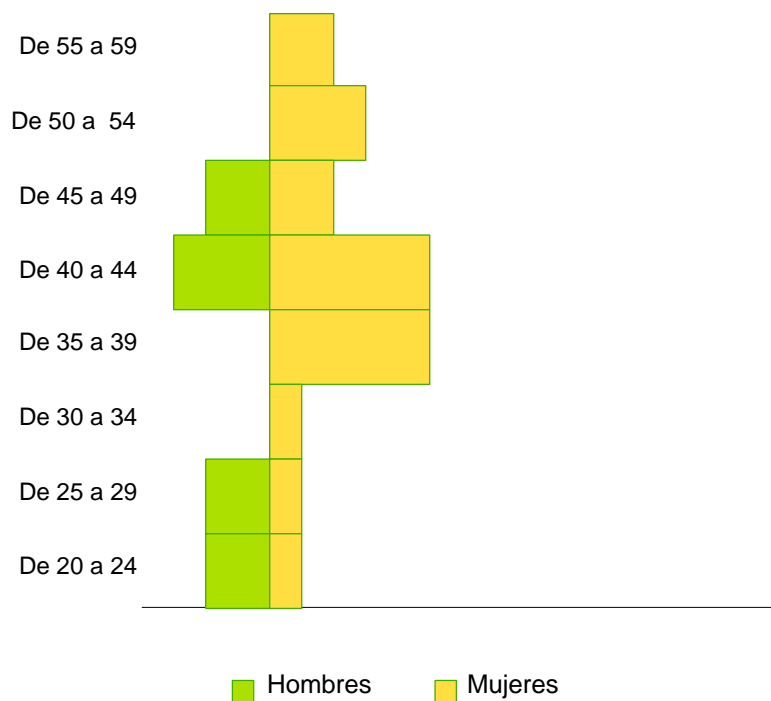
Estabilidad de la contratación por sexo en el municipio





Contratación por sexo en grupos de edad

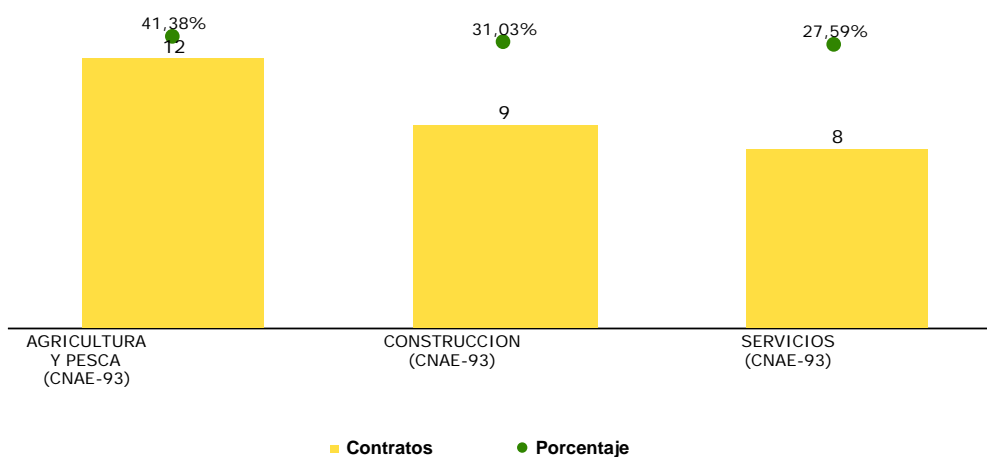
Grupo Edad	HOMBRE		MUJER		Total	
	Contratos	Porcentaje	Contratos	Porcentaje	Contratos	Porcentaje
De 20 a 24	2	22,22%	1	5,00%	3	10,34%
De 25 a 29	2	22,22%	1	5,00%	3	10,34%
De 30 a 34			1	5,00%	1	3,45%
De 35 a 39			5	25,00%	5	17,24%
De 40 a 44	3	33,33%	5	25,00%	8	27,59%
De 45 a 49	2	22,22%	2	10,00%	4	13,79%
De 50 a 54			3	15,00%	3	10,34%
De 55 a 59			2	10,00%	2	6,90%
Total	9	100,00%	20	100,00%	29	100,00%





Contratación por sexo y sectores de actividad

Sector	HOMBRE		MUJER		Total	
	Contratos	Porcentaje	Contratos	Porcentaje	Contratos	Porcentaje
AGRICULTURA Y PESCA (CNAE-93)	3	33,33%	9	45,00%	12	41,38%
CONSTRUCCION (CNAE-93)	5	55,56%	4	20,00%	9	31,03%
SERVICIOS (CNAE-93)	1	11,11%	7	35,00%	8	27,59%
Total	9	100,00%	20	100,00%	29	100,00%



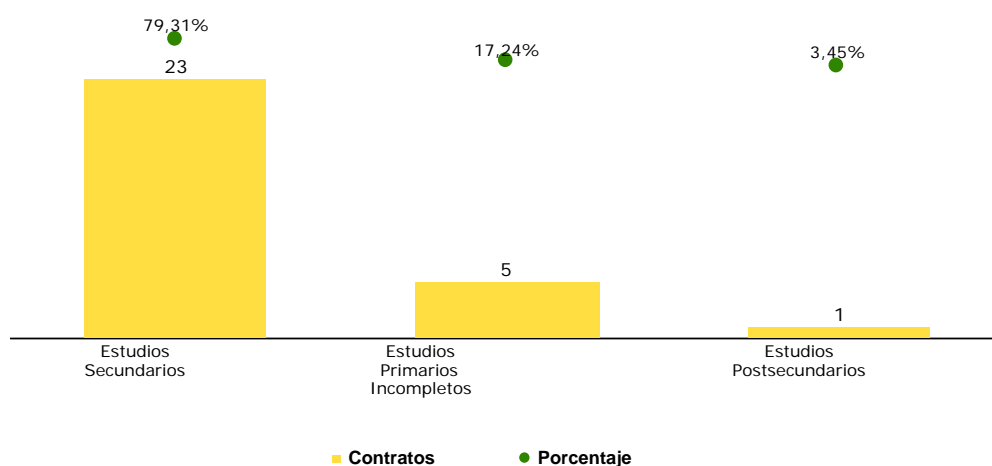
Principales ocupaciones contratadas por sexo

Sexo	Ocupaciones	Contratos	Porcentaje
HOMBRE	ALBAÑILES Y MAMPOSTEROS	5	55,56%
MUJER	PEONES AGRÍCOLAS	9	45,00%



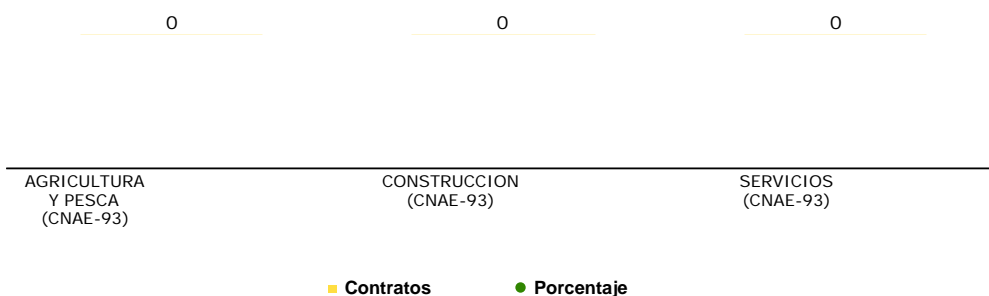
Contratación por sexo y nivel de estudios

Nivel Estudios	HOMBRE		MUJER		Total	
	Contratos	Porcentaje	Contratos	Porcentaje	Contratos	Porcentaje
Estudios Primarios Incompletos	2	22,22%	3	15,00%	5	17,24%
Estudios Secundarios	7	77,78%	16	80,00%	23	79,31%
Estudios Postsecundarios			1	5,00%	1	3,45%
Total	9	100,00%	20	100,00%	29	100,00%



Contratación de extranjeros por sexo y sector de actividad

Sector	HOMBRE		MUJER		Total	
	Contratos	Porcentaje	Contratos	Porcentaje	Contratos	Porcentaje
AGRICULTURA Y PESCA (CNAE-93)	0		0		0	
CONSTRUCCION (CNAE-93)	0		0		0	
SERVICIOS (CNAE-93)	0		0		0	
Total	0		0		0	



4. ACTIVIDAD ECONÓMICA

Establecimientos

Sector	Municipio	% en Municipio	Provincia	% de Provincia	Andalucía	% de Andalucía
CONSTRUCCION (CNAE-93)	24	25,00%	4.967	9,23%	54.244	9,86%
INDUSTRIA (CNAE-93)	16	16,67%	6.498	12,07%	40.515	7,36%
SERVICIOS (CNAE-93)	56	58,33%	42.377	78,71%	455.469	82,78%
Total	96	100,00%	53.842	100,00%	550.228	100,00%

